# *Aggiornamento FINWORK Ver.2023 "Condivisione Bilancio in Cloud"*

*a cura di*

*Brigadoi Martino*
*Capovilla Juri*
*Leveghi Alessandro*
*Brigadoi Samuele*

www.dolomitisoft.it

# 1. Configurazione Generale

## 1.1 Concetto Generale

E' stato creato un nuovo software denominato **finwork.cloud** che permette di condividere i dati statistici del rendiconto di gestione. Per questa prima versione saranno condivisi solamente i dati finali del rendiconto di gestione in un raggruppamento di voci statistiche. In seguito si potranno anche trasmettere gli interi rendiconti di gestione bilanci di previsione.

## 1.2 Configurazione Capitoli -> Voci di raggruppamento statistico

In questa prima versione di **finwork.cloud** si dovrà solo generare i dati statistici del rendiconto di gestione, per fare questo sara necessario associare tutti i capitoli alle voci statistiche di raggruppamento che finwork.cloud propone. L'archivio delle voci di raggruppamento statistico è gestito direttamente da skiwork.cloud. Questo archivio è uguale per tutte le ASUC del Trentino, potrà variare ed essere integrato di anno in anno. Per associare i capitoli del proprio PDC alle voci statistiche è sufficiente entrare nella "Tabella Capitoli" e utilizzare il tasto con l'icona dellassociazione provinciale (vedi figura sottostante)

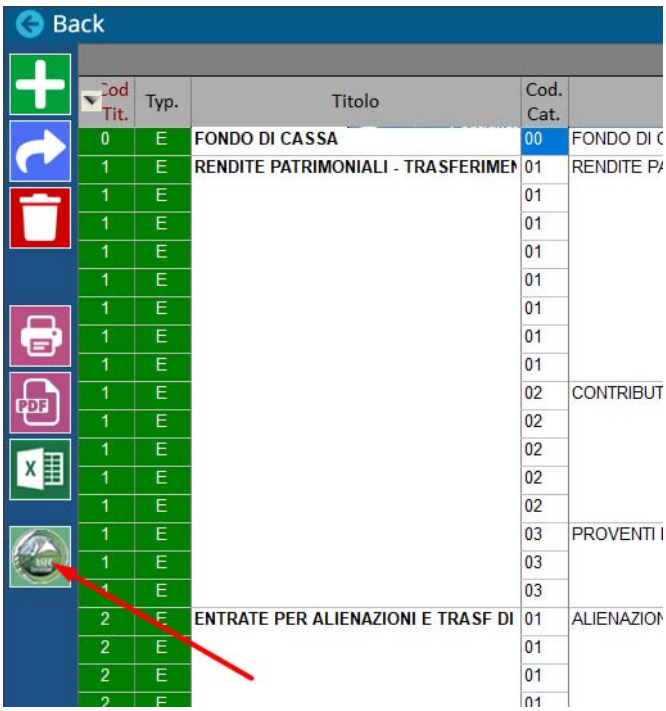

Si apre la videata di associazione con il Vs. PDC a sinistra e le Voci di raggruppamento statistiche provenienti dal cloud nell'elenco a destra.
Per effettuare l'associazione seguire i seguenti passi come visualizzato in figura
1. Scegliere la Voce statistica dall'elenco
2. scegliere il capitolo o i capitoli (si possono selezionare piu capitoli contemporaneamente utilizzando i tasti funzione di Windows per la selezione multipla come il CTRL+click del mouse oppure il tasto maisuscolo associato al clic del mouse per indicare il primo e l'ultimo)
3. cliccare sul tasto IN

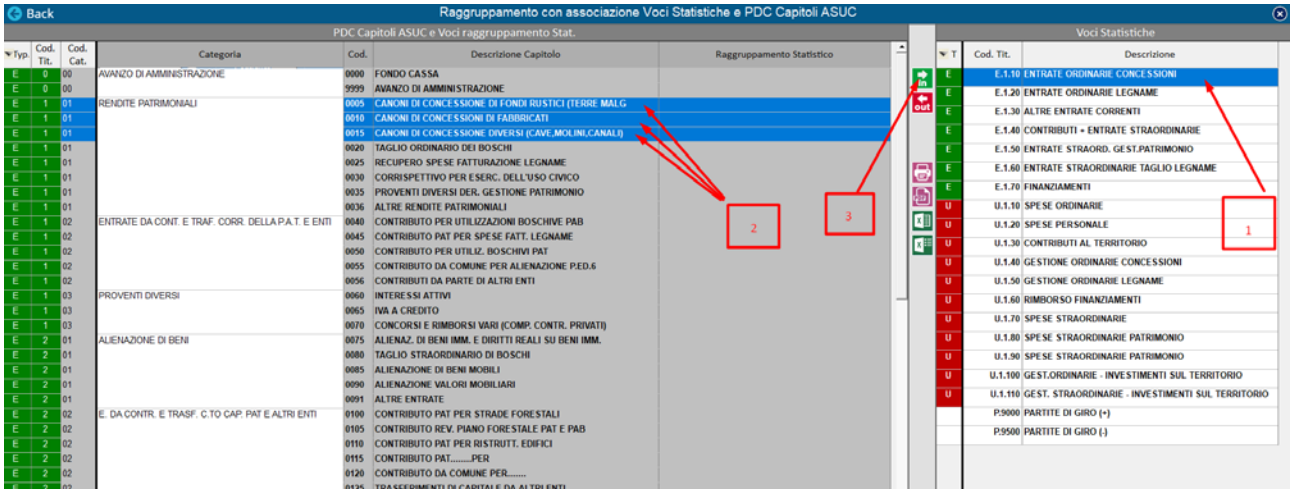


Se l'azione è stata esguita correttamente allora agli elementi associati apparira nell'elenco la voce e sono visualizzati in sfondo bianco (in grigio quelli privi di associazione)

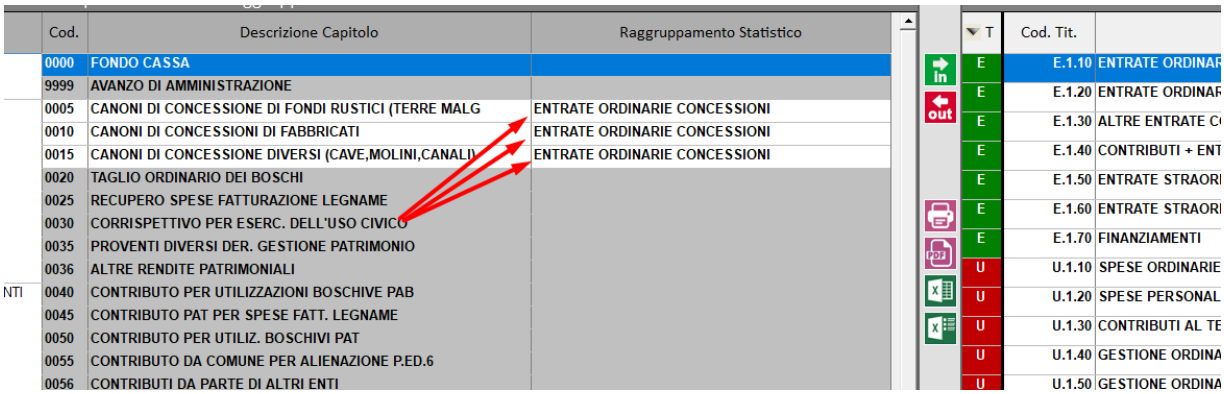

## ALTRI TASTI :




Tasto "OUT" : serve per togliere l'associazione ai capitoli selezionati dalla lista (anche in questo caso vale la **selezione multipla** per "liberare" uno o più capitoli a adirittura l'intero elenco, dalle associazioni eseguite)

Tasto Stampa e tasto PDF per effettuare con anteprima la stampa delle associazioni effettuate o il file PDF da salvare

Tasto Excel per ottenere l'esportazione dell'elenco capitoli con l'associazione alle voci statistiche
Tasto Excel "Speciale" per ottenere una esportazione pura della struttura associativa del proprio PDC

## INFO VOCI DI RAGGRUPPAMENTO

Quqando si clicca un elemento della lista delle voci di raggruppamento , vengono indicate anche delle "info" nella finestrella sottostante la lista su quale tipologia di capitoli andrebbero associati alla voe di statistica. Questa informazione arriva direttamente da finwork.cloud

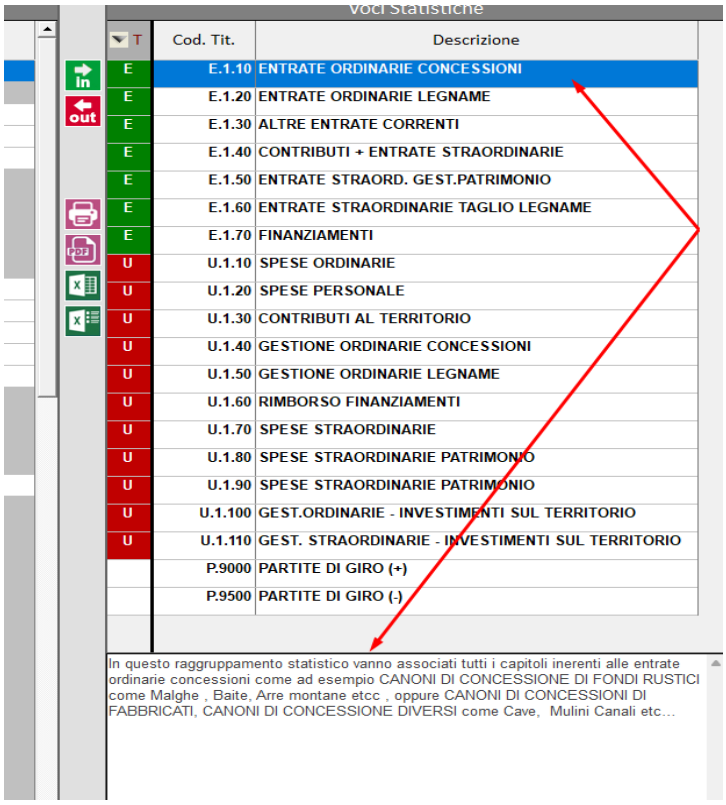

## 1.3 Associazione in fase di creazione o variazione del capitolo

Nella gestione del PDC e nella fattispecie nell'archivio Capitoli , ora viene richiesta anche la voce di raggruppamento statistico (vedi figura). Nel campo si puù dare anche "enter" a vuoto, per poi scegliere dall'elenco la voce corrispondente (vedi figura)

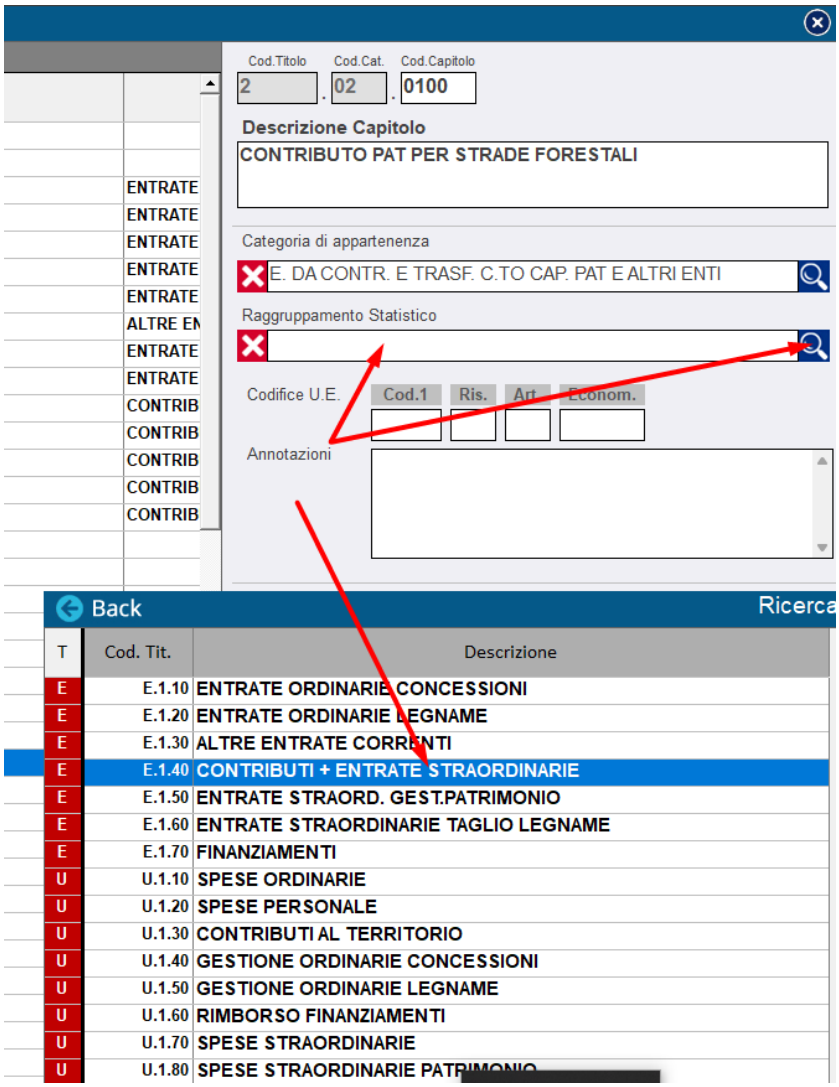

# 2. Aggiornamento dei dati in cloud

## 2.1 Rendiconto di gestione

L'aggiornamento dei dati statistici in cloud è compeltamente automatico.
l'aggiornamento si puù eseguire ogni qualvolta si effettua una stampa del "rendiconto di gestione".
Per attivare l'aggiornamento mettere la spunta nell'apposita casella denominata "pubblicazione dati statistici"

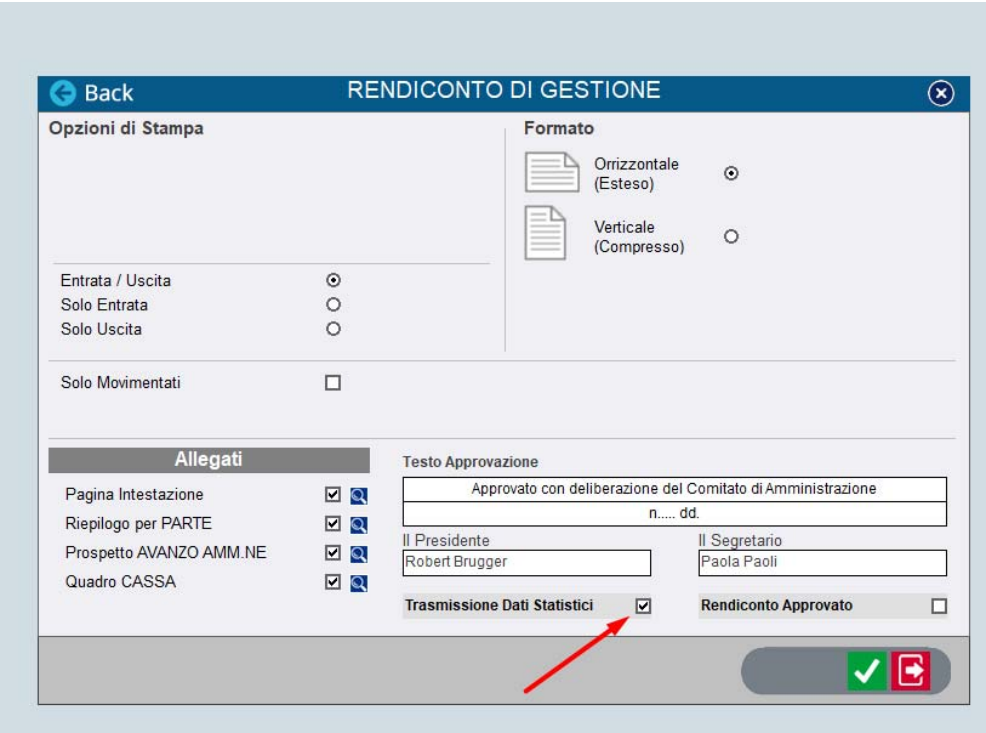

## Appunti